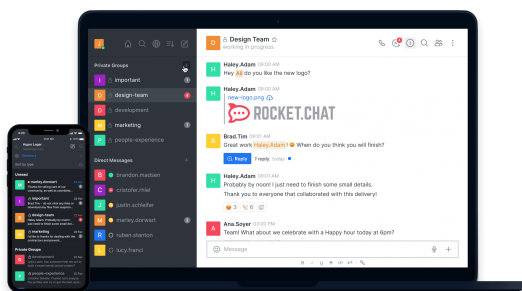


# 1. Plateforme de communication

Signez l'accord de non-divulgence (NDA) et assurez-vous d'avoir reçu les identifiants pour votre compte SoftWords avant de procéder.




Notre plateforme de communication utilise l'application Rocket.Chat. Lorsque configurée, elle sert de portail intranet. Les informations suivantes sont disponibles sur la page d'accueil :

- Liste des applications de collaboration (documents, gestion de projets, etc.)
- Chaînes de discussion, séparées par groupe et par projet
- Nouvelles récentes


Toutes les applications collaboration de l'entreprise utilisent les identifiants de votre compte SoftWords.

## Étapes de configuration


1. Télécharger l'application sur <https://rocket.chat/install/>



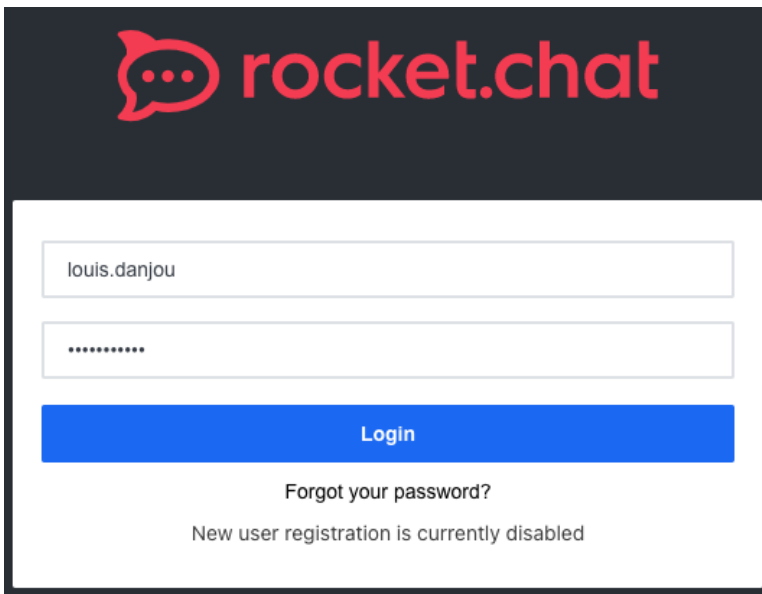
## 2. Lancer l'application



## 3. Inscrire « **https://chat.softwords.ca** » dans la barre d'URL



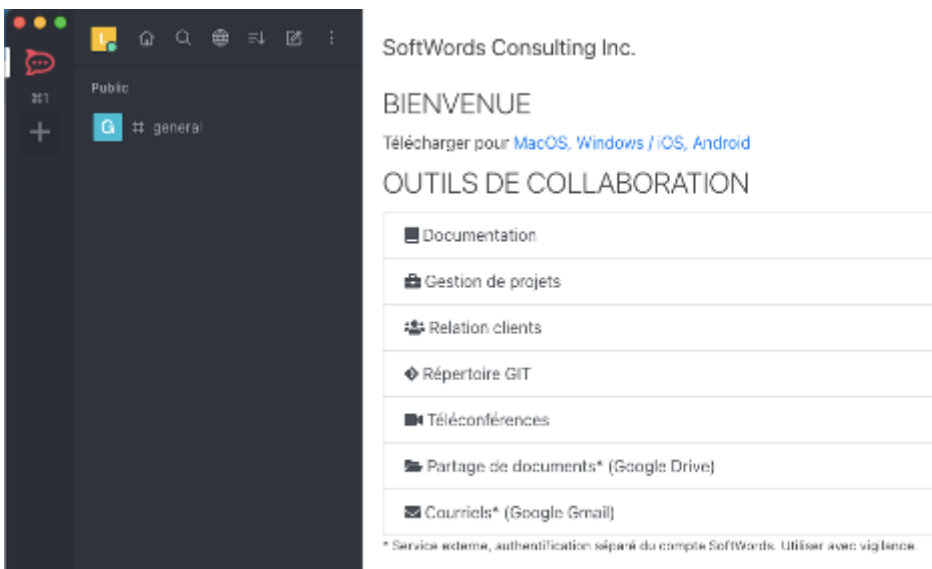
## 4. S'authentifier à partir du compte SoftWords



Le nom d'utilisateur est le début de votre adresse courriel.

ex: louis.danjou@softwords.ca => louis.danjou

## 5. Observer les section suivantes



- **Section gauche:** Liste des chaînes de discussion (ex: "Général"). Permet de créer de nouvelles discussions au besoin.
- **Section droite (lorsque la section accueil est sélectionnée):** Hyperliens pour accéder aux applications de collaboration.

---

Revision #15

Created Sun, Dec 6, 2020 1:09 AM

Updated Sat, Dec 12, 2020 8:28 PM by [Mickael Wajnberg](#)